

DOCUMENTAZIONE RISERVATA AD USO ESCLUSIVO DEI CLIENTI DELTA SYSTEM

ogni riproduzione o utilizzo al di fuori dell'azienda è rigorosamente vietato e sarà sanzionato ai sensi del C.C. e della legge 196/2003

PIL00029

Redattore: Peruzzo Nicola data 30/07/2021

RISTAMPA SCONTRINO FISCALE

A chi interessa

A coloro che utilizzano il software Retail e hanno emesso un nuovo conto, ma non è uscito lo scontrino fiscale dal registratore di cassa per vari motivi che possono essere:

- Mancanza di connessione tra PC e registratore telematico;
- Mancanza della carta per eseguire la stampa;
- Il registratore non era acceso.

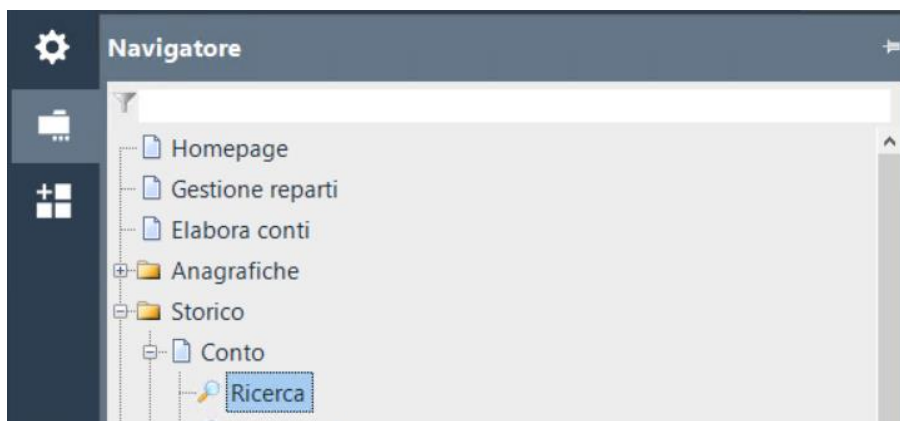
A cosa serve

Serve ad emettere anche in successivo momento uno scontrino fiscale in modo da non far uscire il cliente dal negozio senza una copia fiscale di ciò che ha acquistato.

Note operative

Una volta creato un nuovo conto, ma non è uscito per vari motivi dalla stampante fiscale (mancanza di connessione, finita la carta, etc..) procedere come segue:

1. Richiamare il conto dal menù: Navigatore – Ricerca – Conto :



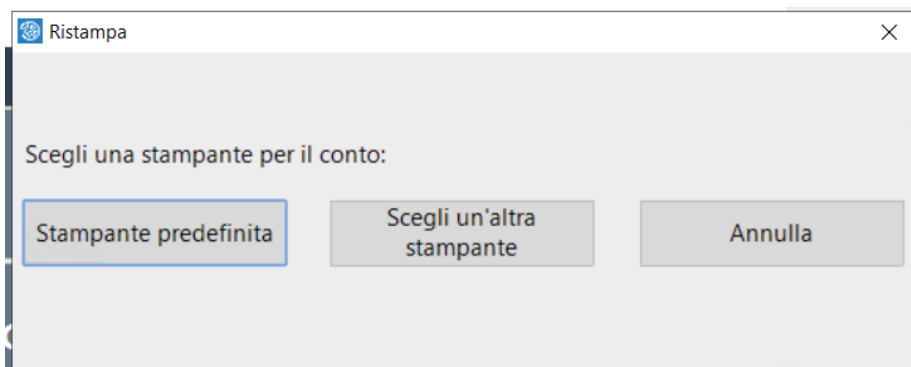
2. Nell'elenco premere sul conto da ristampare e aprirlo:

Indagine Conto <nuova>							
Risultato Campi		Opzioni Stampa					
Ricerca	Dettaglio riga	Nuovo...	Imposta e chiudi	Filtro	Cancella risultato	Salva	Copia indagine...
Data validità	Stato	Totale da pagare	Numero (Punto cassa)	Ragione sociale (Cliente.Anagrafica)			
07/06/2021	Pagato	3,50	1				
07/06/2021	Pagato	27,01	1				
04/05/2021	Pagato	200,00	2	DELTA SYSTEM SRL			

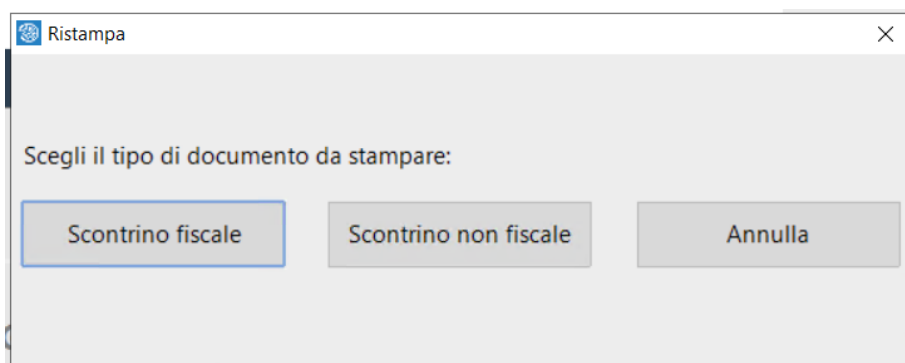
3. Una volta aperto premere sul Contesto a sinistra e successivamente su "Ristampa":



4. Si aprirà la seguente maschera in cui potete premere su "Stampante predefinita":



5. Scegliere l'opzione "Scontrino Fiscale":



In automatico verrà rilasciata una copia dello scontrino fiscale.